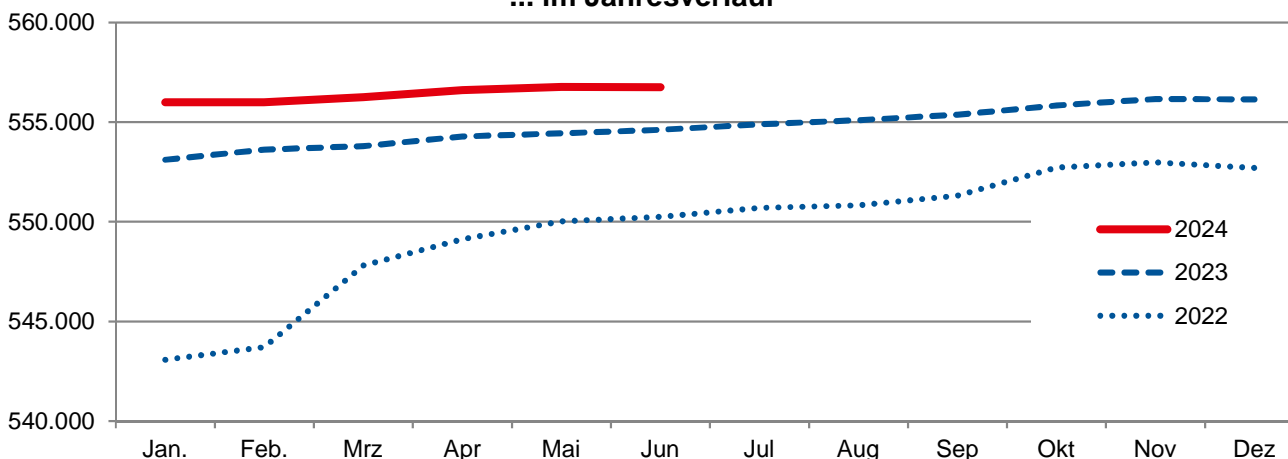


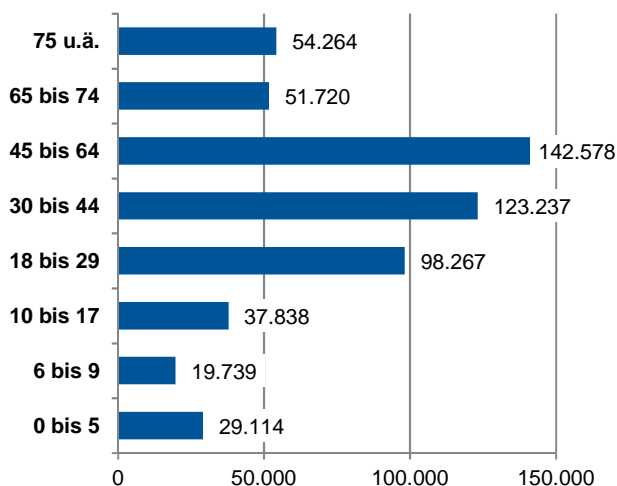
## Bevölkerungsbestand in der Landeshauptstadt Hannover

Bevölkerung am Ort der Hauptwohnung		30. Juni 2024			
		Insgesamt	in Prozent	Veränderung zum Vorjahr	
				absolut	in Prozent
<b>insgesamt</b>		556.757	100,0	2.143	0,4
<b>davon</b>	weiblich	282.107	50,7	550	0,2
	männlich	274.650	49,3	1.593	0,6
<b>davon</b>	deutsch	430.782	77,4	-1.688	-0,4
	ausländisch	125.975	22,6	3.831	3,1
<b>darunter</b>	Personen mit familiärem Migrationshintergrund	238.517	42,8	5.646	2,4
<b>davon</b>	unter 18 Jahre	86.691	15,6	-411	-0,5
	18 bis 59 Jahre	328.537	59,0	397	0,1
	60 Jahre und älter	141.529	25,4	2.157	1,5
Wohnberechtigte Bevölkerung		567.207	-	1.547	0,3
Bevölkerung am Ort der Nebenwohnung		10.450	-	-596	-5,4

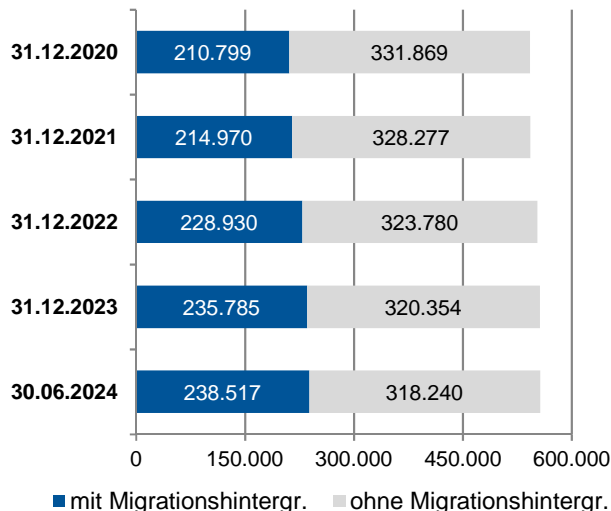
Bevölkerung am Ort der Hauptwohnung ...  
 ... im Jahresverlauf



... nach Altersgruppen  
 (30. Juni 2024)



... mit und ohne familiären  
 Migrationshintergrund



Hinweis: Seit Dezember 2023 werden die Bevölkerungszahlen nach einer einmonatigen Wartezeit aufbereitet. Dadurch werden auch nachträglich bearbeitete Meldevorgänge berücksichtigt und somit eine höhere Vollständigkeit der Meldedaten erreicht.